

Kom godt i gang med geder 2024/2025



Udgivet af
Dansk Gede Union

ISSN: 1902-9675 (online)



Forord

DGU ønsker med dette hæfte at give en grundlæggende viden til alle, der enten påtænker at starte en ny gedebesætning eller allerede har geder. Hæftet er tænkt som en lille håndbog, der beskriver, hvad du som gedeejer skal være opmærksom på. I hæftet finder du nyttige oplysninger og links, som kan bruges af alle gedeejere. Hæftet opdateres hvert andet år. Hæftet kan også hentes på vores hjemmeside.

Hæftet indeholder desuden en beskrivelse af de gederacer, vi har i Danmark. Ønsker du at vide mere om de enkelte racer, er du velkommen til at kontakte den pågældende races avlsudvalg. Du finder avlsudvalgenes kontaktoplysninger side i hæftet.

Dansk Gede Union - DGU – hvad er det og hvad opnår du som medlem?

DGU er en landsdækkende forening for gedeaavlere og gedeeinteresserede..

DGU består af en bestyrelse og 7 Avlsudvalg (et for hver gederace).

DGU har den overordnede kontakt med relevante myndigheder.

DGU har avlsprogrammer for optimalt avlsarbejde. Avlsudvalgene udarbejder avlsprogrammer, standarder, avlsmål og karakteristik.

DGU har dommere, lineærkåringssdommere samt uddannelse af dommerelever.

DGU bedømmer alle gederacer på landsdelsskuerne samt øvrige skuer.

DGU lineærkårer Boer, Dansk Nubisk, Mohair og Landracegeder.

DGU orienterer medlemmerne om diverse regler, tips og ideer.

De specifikke ting, der angår den enkelte race, varetages i Avlsudvalgene, hvor avlere af de enkelte racer er repræsenteret.

Ønsker du kyndig vejledning, så blive medlem af Dansk Gede Union. Uanset gederace kan du drage nytte af alle de fine medlemsgoder, foreningen tilbyder, bl.a.:

- tilbud om faglige kurser og erfa-dage
- mulighed for avlsvejledning
- medlemsblad 4 gange årligt
- gratis annoncering af geder og gedeudstyr på foreningens hjemmeside www.goat-dgu.dk samt på markedspladsen i medlemsbladet Gedenyt
- vejledning i udstilling på dyrskuer
- vejledning i almen røgt og pleje

Køb af geder

Når man skal købe sine første geder, er det vigtigt, at man forinden gør sig klart, hvilke formål de skal tjene: er det højt ydende malkegeder eller kødproducerende geder man søger; er det kønne dyr til landskabspleje; er det mohairen man har brug for eller er det festlige små dværggeder, der passer til de forhold og det behov, man har? De forskellige racer stiller hver sine krav til pasning.

Racernes temperament er meget forskelligt - fra det meget livlige til det rolige temperament.

Der er visse generelle træk ved alle racer, man skal holde øje med: Dyrene skal se sunde og raske ud, være opmærksomme og nysgerrige, have klare øjne, rene næsebor og fin pels. Se om muligt forældredyrene, vurder om besætningen er velpasset og bed om at se dyrenes stamtavle og M3 attest.

Køb ikke billige dyr i "gul og gratis" men tag kontakt til en avler.

Det er en god idé at søge vejledning hos mere erfarne gedeavlere. Du vil kunne hente hjælp hos kontaktpersonerne i avlsudvalgene for de enkelte racer. I de fleste tilfælde vil de også kunne henvise til avlere, der har dyr til salg af den udvalgte race. Telefonnumrene finder du sidst i dette hæfte.

Det er en fordel at købe dyr, der er i familie med hinanden. Man vil opleve, at flokken er mere harmonisk, end hvis man bringer voksne dyr fra forskellige besætninger sammen. Køber man dyr forskellige steder, kan det anbefales, så vidt muligt, at få fat i 3-5 måneders kid, da de lettere tilpasser sig nye omgivelser og hierarkier. Køb altid min. 2 dyr fra samme besætning, så får man en bedre integration.

Når de henter dem, skal gederne skal have 2 øremærker i, og du skal have udleveret flytningsdokument. Dyrene skal indberettes i webdyr efter ankomst til din besætning.

Se nærmere om registrering og M3-status i afsnittene "CHR-Registrering, WEB-dyr-registrering og Øremærkning" samt "Sundhedsprogram for får og geder" her i hæftet.

I Dansk Gede Union repræsenterer vi 9 gederacer fordelt på grupperne: mælk, kød, natur og fiber.

Du kan læse mere om de enkelte racer her i hæftet:

Mælk: Dansk Landrace, Saanen, British Toggenburg og Anglo Nubisk

Kød: Boer, Dværg og Dansk Nubisk.

Natur: Walliser.

Fiber: Mohair.

Social adfærd

Geder er af natur flokdyr - geder og bukke lever i separate flokke undtagen i brunstsæsonen. Inden for flokken hos såvel geder som bukke hersker der en streng rangorden, hvor den dominerende ged eller buk har førsteret til foderet, den bedste hvileplads og så videre.

Da geder har forskelligt temperament, er det naturligvis meget op til førergeden, hvor harmonisk en flok fungerer. Nogle geder er meget dominerende og tolererer ikke nogen andre i nærheden, for eksempel medens hun spiser eller nær hendes kid, medens andre førergedes tager det mere afslappet, og ikke føler trang til at demonstrere deres magt, medmindre deres førerposition trues.

Har man en flok geder, der er i familie, vil man opleve at flokken er mere harmonisk, end hvis man bringer voksne dyr fra forskellige besætninger sammen. Bliver familieflokken skilt ad (evt. under vinteropstaldning) vil man se at familien finder sammen i flere generationer, når de lukkes sammen igen.

Vi anbefaler, at man starter med at anskaffe sig hundyr, da det kræver mere plads og erfaring også at have bukke. Man lejer så en buk, når gederne skal bedækkes. Måske er det også muligt at få bedækket geder der, hvor man har købt dem. Bukkene lugter stærkt i brunsttiden, medens hundyr aldrig lugter.

Har man valgt at have buk, kan man lade ham gå sammen med gedeflokken, så har han hele tiden selskab, men man skal være opmærksom på, at gimmerkid kan blive drægtige allerede i 3- 4 måneders alderen, og at nogle geder ikke bekymrer sig om årstiden, når de kommer i brunst - mange dværggeder og boergeder kan for eksempel få kid på alle tider af året.

Vi anbefaler, at man har bukken i en særskilt indhegning, så man selv kan bestemme tidspunktet for bedækningerne.

For at tilgodese bukkens behov for en flok, skal man enten have flere bukke eller et par kastrater i bukkefolden.

Besøg DGU's hjemmeside

www.goat-dgu.dk

her kan du få megen nyttig information

Pleje

Nogle geder har brug for pelspleje.

Wallisergeden skal børstes ud minimum 1 gang om året - om foråret, når den har fældet underulden. Arbejdet bliver lettere og gedens velbefindende større, hvis den børstes igennem ved klovklipning ca 4-6 gange om året.

Mohairgeden må ikke børstes men skal klippes 2 gange om året.

Foruden fodringen hører det med til den daglige pleje at være opmærksom på gedens velbefindende. Den sunde ged er livlig og nysgerrig. Er geden ikke i trivsel, betyder det ikke nødvendigvis, at den er syg. Geden har stærke sociale og familiære bånd. Bryder man disse, kan geden blive ked af det, og trække sig fra flokken, og måske gå helt fra foderet. Observer dine geder dagligt og læg mærke til flokkens hierarki.

Trives geden ikke, bliver øjnene matte og pelsen glansløs og strittende. Du bør tjekke følgende:

Normaltemperatur: Kid 38,5 – 39,5 gr. Voksne: 38,0 – 39,3 gr.

Normal gødning: Brune/brunsorte og faste piller med svag aromatisk lugt.

På græs kan gødningen være grønbrun og faste kager.

Vejrtrækning: Let, ubesværet og lydløs.

Rådfør dig med dyrlægen, hvis din ged afviger fra ovennævnte.

Det er gedens natur at springe rundt på og vandre i stenede bjergområder, hvor den slider sine klove hele tiden. Derfor vokser klovene langt hurtigere end den kan nå at slide dem, og det er nødvendigt at klippe dem. Det er ikke svært, men det kan anbefales, at man får en mere erfaren gedeavler til at demonstrere fremgangsmåden den første gang. Som en regel kan man sige, at klovene skal klippes 3-6 gange om året, afhængig af race, arvelighed og levevilkår. Det er langt nemmere at holde dem i orden, hvis de ikke når at blive for lange. Mohairgedens klove vokser ekstra hurtigt og skal klippes 6-8 gange om året.

Man skal være særligt opmærksom på, at geder har let ved at pådrage sig angreb af indvoldsorm, især hvis man har dyrene gående på samme græsningsareal sommeren igennem. Der findes forskellige ormemedler, som dyrlægen kan udskrive på baggrund af en undersøgelse af gedernes gødning. Geder skal have 1,5 gange dosis i forhold til får. Kid-dene skal også have ormekur, selvom de patter. Foldskifte en gang om måneden nedsætter ormepresset. Planlæg en ormestrategi i samarbejde med din dyrlæge.

Geder kan også få lus, hvilket opdages ved at gederne klør sig.

Man kan enten pudre dyret med et utøjsmiddel to gange med to ugers mellemrum eller vaske det med et utøjsmiddel. Utøjsmidler til pudring fås i foderstofhandlen. Midler til pour-on eller injektion fås hos dyrlægen. Mohairgeder bør behandles i forbindelse med klipning. Er gedens ham lang, kan det være vanskeligt at behandle med pudder og pour-on midler.

Spørg hos erfarne avlere, de kan give råd og vejledning både om orm og lus.

Det er tilrådeligt, at man, i samarbejde med en dyrlæge, får udarbejdet et vaccinationsprogram mod Clostridier (bløde nyre) og stivkrampe.

Stalde og folde

Geder kan sagtens tåle kulde, de producerer blot et tættere lag underuld (bortset fra saanengeden og mohairgeden) og skal have mere strukturfoder at æde. Der er to forskellige måder at opstalde geder på:

- **Løsdrift** - hvor man skal regne med 4 kvm. til hver ged (lidt mindre til dværggeder). Det er vigtigt, at løsdriftstalden indrettes, så alle, selv de laveste i hierarkiet, har adgang til foder og vand. Har gederne fri adgang til udeareal, kan de evt. gå på et mindre indeareal. Det er blot vigtigt at huske, at geder holder meget af at kunne bevæge sig omkring og at gederne indbyrdes har et strengt hierarki.

- **Bokse** - hvor man regner med 3 kvm. til hver boks. Boksinddelingen er god til det lille gedehold, da gederne har fred og ro til at æde og let kan håndteres.

Det anbefales, at man indretter en lille grusbeltet løbegård eller stor græsfold, hvor gederne frit kan bevæge sig, med direkte adgang til stalden. Den kan med fordel indrettes med forskellige udfordringer - store sten, klatrestativer m. m. Om sommeren bør man placere en høhæk - med halm - i folden.

Husk geder hader regn, så de skal altid have mulighed for at komme i læ.

Græsningsarealer indhegnes til gederne og et godt hegn er vigtigt. Vi anbefaler dyrehegn med 2 strømførende tråde indvendigt. Hvis man undlader de strømførende tråde, risikerer man, at gederne træder hegnet ned og at de bruger det til at klø sig på.

En anden mulighed er at indhegne med 4 - 6 strømførende tråde, disse sættes 20, 35, 50, 75, 100 og 125 cm over jorden. Denne løsning kræver en kraftig strømgiver.

Snak hegn med DGU før du går i gang eller besøg et par avlere.

Endelig er der mulighed for at have gederne i tøj. Tøjret skal være lavet af en kæde med mindst to drejeled, da geder på tøj drejer rundt om sig selv så mange gange, at en kæde uden drejeled meget hurtigt vil blive til en sammenfiltret klump.

følg Dansk Gede Union på

The Facebook logo, consisting of the word "facebook" in white lowercase letters on a blue rectangular background.

Dansk Gede Union er på Facebook.

Deltag i fællesskabet, del dine billeder og oplevelser, hold dig ajour med, hvad der rør sig.

Skovhuse Fåregrej

Salg af Landbrugsudstyr on-line

- Bedækningssele
 - Lammebar
 - Mælkeerstatning
 - Klovsakse
 - Klippemaskiner
 - Grimer
 - Mobile Høhække
 - El-hegn
 - Slagteudstyr
 - Farvepuder
 - Suttеспанд
 - Colostrum
 - Hyrdestave
 - Kamme
 - Halsbånd
 - Foderringe
 - Dyrehegn
 - Sliksten
 - Vædderforklæde
 - Sutteflaske
 - Sonder
 - Fåresakse
 - Klippebord
 - Fodertrug
 - Foderautomater
 - Pæle
 - Mc.Gregor Polytunnels
- Knarrhult staldindretninger og fangefolde
 - Ridley-Rappa mobile hegnssystemer
 - Fritidstøj
 - Bøger o.m.a.

Kig ind på vores webshop: WWW.scansheep.dk og bliv inspireret



RAPPA™

Electric Fencing & Livestock Handling

Skovhuse Fåregrej – Skovhuse Gade 19 – 4773 Stensved
Tlf. +45 5538 6860 – email: info@skovhuse.dk

Fodring

Fodermængden til gederne afhænger af racen og produktionsformen. Alle geder har behov for en vis mængde foder til vedligehold, altså den mængde foder der skal til for at geden kan leve og se godt ud. Denne mængde afhænger af gedens vægt og dermed også racen.

Til vedligehold har en ged på f. eks. 30 kg behov for 0,44 FE (FoderEnhed) og en ged på 70 kg har behov for 0,92 FE. Til produktion af f. eks 3 l. mælk har geden behov for yderligere 1,45 FE.

Det er vigtigt at geden altid har fri adgang til rent frisk vand, god halm og gede- eller kvægminerale i granulatform - indeholdende vitaminer.

En ged æder nemt 1 kg halm om dagen (1 kg halm = 0,2 FE), men da geden er ret god til at strø (udvælger det bedste og smider resten), skal du give op til 3 kg for at den får nok. Halm og grene er strukturfoder, som er nødvendigt for at få en drøvtyggermave til at fungere. En ged er drøvtygger og den kan dø af mangel på strukturfoder. Halmens foderværdi bør ikke indregnes i gedens samlede behov for FE.

Herefter skal geden have kraftfoder. Kraftfoder er et proteinrigt foder, som skal indeholde 10 % - 19 % fordøjeligt råprotein.

Der findes flere færdigproducerede gede- eller kvægblandinger, som er velafstemte og klar til udfodring. De såkaldte A-blandinger (lavproteinblandinger).

Har du adgang til korn anbefales det at blande hele bygkerner med en C-blanding (højptoteinblanding). Blandingsforholdet variere alt i forhold til hvilken mængde protein du ønsker at tildele. Men som udgangspunkt skal du blande så forholdet rammer 10 % - 19 % fordøjeligt råprotein.

Spørg der hvor du køber dine geder og få evt. lidt af deres sædvanlig foder med til den første tid.

Geder sætter stor pris på hø og wrap, som fodres i høhækken sammen med halmen.

Geder æder ikke stråfoder, der er faldet ned.

Geder kan også lide roer, gulerødder, kål, æbler eller tørt rugbrød, der også kan bruges som godbidder sammen med rå pastaskruer.

Gederne er gode til selv at vælge det foder ud, de synes bedst om, og er fodertruget ikke tømt ved den efterfølgende fodring, skal man ikke regne med, at det bliver ædt på et senere tidspunkt. Tøm derfor gammelt foder ud før det friske hældes op.

Om sommeren trives geder fint på en god græsmark + strukturfoder. Fra sensommeren, når foderværdien i græsset falder, begynder man at give tilskud af kraftfoder.

Korrekt fodring kan spare dig for mange problemer, så spørg køber eller kontakt DGU's bestyrelse for vejledning.

Bredt udvalg af foder og udstyr til geder

også til professionelle gedeavlere



**FODER TIL
ALLE GEDER**
– både tilskuds- og
fuldfoder samt økologisk
foder m.m.



klub Land & fritid

**MELD DIG IND I
KLUBBEN OG FÅ FAST
LAVE KLUB-PRISER**

Land & fritid

Besøg din lokale butik eller køb direkte på landogfritid.dk

Vi er også til geder



RUDE DYREKLINIK

Holsteinborgvej 5
4243 Rude

Kirurgisk og medicinsk behandling af store og små husdyr

Tlf. tid bedst mellem 8.00-9.00

Konsultation efter aftale

Tlf. 55 45 91 05

www.rudedyreklinik.dk

Find os på Facebook under Rude Dyreklinik Aps

Mohairrace

Mohairgeden er en venlig ged af middel størrelse. Den har et roligt temperament og en stor tilpasningsevne. Mohairgeden er meget social og har stærke familiebånd.

Læmningerne forløber som oftest uden hjælp. Det kan til tider være svært at se, om en læmning er nært forestående. Ofte kommer man i stalden efter få timers fravær, og så står der et fint lille kid, man ikke vidste ville komme den dag.

Der har været mohairgeder i Danmark siden 1987, hvor de første kom til landet fra New Zealand. Der findes 3 racevarianter, ASI (australsk-asiatisk), SAF (sydafrikansk) og TES (texansk). Langt de fleste mohairgeder er i dag krydsninger af disse 3 varianter. Farven er altid hvid i Danmark. Raceandelen er angivet i procenter på stamtavlen.

Mohairgedens primære formål er fiberproduktionen. Mohairen, som er hår (ikke uld) bruges til tekstilfremstilling. Mohairen vokser ca. 2,5 cm pr. måned og skal klippes af, når lokkerne er ca. 12-14 cm lange. Man skal derfor klippe sine mohairgeder 2 gange årligt. Mohairgeden trives ikke, hvis man lader den gå uklippet mere end ca. 6 mdr. Da gedens ham udelukkende består af underhår (mohair) skal den altid have adgang til læ for regn, også selv om den har lanolin i pelsen, som gør den delvist vandafvisende. Ved vurdering af dyret som helhed tæller mohairhammen 60% og eksteriøret 40%.

Kvaliteten af mohairhammen vurderes ud fra fiberdiameter (så lille som muligt), den samlede mængde mohair på dyret (så meget som muligt) og mængden af uønskede fibre kaldet kemp og medulation (så lidt som muligt). Fiberdiameteren angives i MY. De første 2-3 klip er de mest værdifulde og kaldes kidmohair (op til 27 my). Ung ged YG: 27-30 my. Voksen ged H: 30-33 my og stærk voksen ged SH grovere end 33 my. Mohairhammen skal være tæt og glansfuld, når man åbner ind til huden. Ved vurdering af dyret som helhed tæller mohairhammen 60% og eksteriøret 40%.

Råmohairen kan sendes på spinderi i Danmark, så man får garn af egne dyr. Råmohairen kan i nogle tilfælde afsættes til andre besætninger eller til håndspindere. Vil man ikke selv stå for produktion af den afklippede mohair til f.eks. garn, kan man ca. hvert andet år indlevere sin råmohair til DGU. DGU sender råmohairen til Sydafrika, hvor den håndsorteres og sælges på auktion. Hver avler modtager en individuel opgørelse over den indleverede mohairs kvalitet og pris. De seneste år har der været en stigende afregningspris.

Mohairgeden er en udmærket kødproducent. Og selvom kødsætningen ikke kan måle sig med de rene kødracers, er kødet meget velsmagende, yderst fedtfattigt samt mørkere end lammekød.

Mohairgeden producerer kun mælk nok til deres kid, så her kan man ikke "høste" et produkt.

**Engang var mohair kun for konger og sultaner.
Nu er den naturlige luksus for den bevidste forbruger.**



Søndergaards Mohair



Salg af håndfarvet mohairgarn fra egne geder.
Kreativ cafe med mal på keramik, smykkebar og
strikkecafé. Mulighed for at hilse på geder i
butikkens åbningstid.

Henrik Jensen og Sara Højgaard Jørgensen
Rindebækvej 9, 5220 Odense SØ
Mail: butik@sostercraft.dk

M3 status, klovtestet webdyr+

Se mere på vores hjemmeside for vores kreativ
butik: www.sostercraft.dk

Landlyst Mohair



Lejlighedsvis salg
af tamme dyr,
råmohair og garn
fra egne dyr.

CHR-nr. 41963
M3 status, klovtestet og webdyr+

Bente Gaarde Knudsen
"Landlyst"
Silkeborgvej 113
8620 Kjellerup
Tlf.: 6061 9722
Mail: begakn@gmail.com

Stampenborg

*Mohairprodukter fra egne geder:
Metervarer i flot kvalitet, plantefarvet
Garn, striktrøjer, jakker, plaider m.m.
Kød fra egne boergeder.*

*Webshop med mohair, vin, delikates
ser, gavekort og gavepakker.*

Salg af boergeder. M3 status

Hanne Damtoft Johansen
Skovbyvej 5, 6230 Rødekro
20 28 76 59
mail@stampenborg.dk
www.stampenborg.dk

Stenmarksgården Mohair og Merino



Gårdbutik med garn, mohairstømper,
færdigstrik, plaider, skind, filtsko
og mange knapper samt produkter fra
egne dyr.

Engros salg af mohair strømper.

Karen Christensen
Gilsagervej 55 B, 4100 Ringsted
Tlf: 2096 0011
Mail: stenmarksgaarden@gmail.com
www.stenmarksgaarden.d

Naturrace

Walliserged

Wallisergeder stammer oprindeligt fra Schweiz og er indført gennem zoologiske haver. Netop i disse år er Knuthenborg Safaripark i gang med opbygge en flok af Wallisergeder med udgangspunkt i besætningen fra Årsdale på Bornholm, som walliseravler Peter Hansen har doneret efter mange års avlsarbejde, så måske har du allerede set dem der?

Karakteristisk for Wallisergeden er den lange pels og den særprægede farvetegning: Sort forpart og hvid bagpart.

Der er ikke mange Wallisergeder i Danmark, men der arbejdes koncentreret på at opformere og forbedre bestanden.

I foråret 2016 blev der importeret nye avlsdyr fra Østrig, så der er spændende avlsarbejde i gang.

Walliser kiddene er krøllede og meget charmerende. Gederne golder sig selv og skal ikke malkes.

Wallisergederne har et godt temperament. De er livlige, nysgerrige og hårdføre. De knytter sig meget til den, der passer dem til daglig, men kan godt være lidt reserverede overfor fremmede.

Wallisergedens kød er meget delikat, så dyr, der ikke skal indgå i avlen, kan slagtes.

I disse år, hvor der er fokus på geders særlige evner som naturplejere udmærker wallisergeder sig, da de trives særdeles godt i naturpleje.



Svalens Walliser



Anne Bjørklund
Sneslevvej 42
4250 Fuglebjerg

Tlf: 6118 1060
Mail: gedeparadis@gmail.com



Dyr til salg af dansk og østrisk afstamning.

M3, gederegistreret, vacc. og klovtestet.

Du er velkommen til at se mine dyr.

Råd og vejledning til nye gedeejere.

Se mere på www.wallisergeder.dk

Følg os på Facebook: [Wallisergeder](#)

VIRKELYSTGAARDEN

Avl af walliser geder med fokus på naturpleje, sundhed og avl.

Flere forskellige linjer. M3 status, klovsygeattest og stambogsregistreret.

Kontakt via Virkelystgaarden@gmail.com



Kødgederacer

Boerged

Boergeden er i 1993 importeret til Danmark via New Zealand fra Sydafrika. Den regnes for en af verdens bedste kødproducenter blandt de små drøvtyggere og er den blandt gederne med den bedste slagtekrop.

Boergeden er et stort og prægtigt men meget roligt og godmodigt dyr. Boergeden udviser et godt temperament, som gør geden egnet og meget populær blandt familier med børn.

Boergeden er en mellemstor, tung kødged. Den har et ædelt hoved, runde bagudbøjede horn, en løs, smidig og foldet hud (specielt hos bukke) og de forskellige kropsdele er godt kødsatte og i perfekt balance. Geden skal være feminin, kileformet (set fra siden) med tyngde mod bagkroppen. Bukken, derimod, fremtræder tungere i hoved, hals og forpart.

Den forædlede Boerged er et dyr med symmetri, en stærk og livskraftig udstråling. For gedens vedkommende skal udstrålingen være stærkt feminin, hos bukke stærkt maskulin. Farve: Den findes som den Forædlede Boerged (hvid med rødt/brunt hoved) samt Fuldfarvet (rød/brun).

Boergeden får ofte tvillinger, er gode mødre og læmmer uden hjælp.

OLDSMØLLE BOERGEDER



Forædlede- og fuldfarvede Boergeder
CHR. reg., M3 status, gederegistrering.
Rolige og tillidsfulde dyr.

Salg af dyr til Avl, Kødproduktion og
"Klappedyr"

Se www.oldsmoelle-koedgeder.dk

Lisbeth Bromand Sørensen Tlf. 40937736
Mail: l-bromand@hotmail.com



Nordentoft Boergeder

Salg af Avlsdyr og Kid fra M3 avlsbesætning

Alle dyr er stamregistrerede og racerene

Udlejning af bukke – flere blodlinier

Store, prægtige og sunde dyr

Primadyr til avl, udstilling og kødproduktion
samt kæle/klappegeder

Dyrene er omgængelige og tillidsfulde



v/Brian B. Nielsen

Nordentoft 4, 7860 Spøttrup

Tlf: 21 67 69 63

Email: NordentoftBoer@mail.dk

Kontakt os for et uforpligtet besøg

Følg os på Facebook

**NORDENTOFT
BOERGEDER**



www.NordentoftBoer.dk

Landlyst Boergeder



Landlyst Boergeder holder til i Nordjylland. Hos os forsøger vi, at vægte kvalitet, kødfyldte kroppe og racestandarden for Boergeder højt.

Salg og udlejning

Vores dyr har alle stamtavle og er med m3 status. Vi har flere blodlinjer og forskellige bukke.

Råd og vejledning

Vi er altid klar til en uforpligtigende snak om Boergeder, og viser gerne vores dyr frem efter aftale.

Salg af Boerkød



Landlyst Boergeder hos
Mette og Ronnie Skovsgaard Pedersen
Spurvevej 80, 9700 Brønderslev
Tlf. 20456877
Mail: r20456877@gmail.com



Find os på Facebook


Dansk Nubisk Ged

Den nubiske ged stammer oprindeligt fra Afrika. Den er indført til Danmark gennem zoologiske haver og kaldes derfor **Dansk Nubisk**.

Den Dansk Nubiske ged er en høj og let kødged med et roligt temperament. Geden avles primært mhp. produktion af kød.

Et af den dansk nubiske geds særlige kendetegn er de lange hængende ører og romer-næsen samt de mange forskellige farvevarianter, lige fra plettet og broget til skimlet og ensfarvet. Pelsen er tæt og kort. Den Dansk Nubiske ged er fremavlet som kødrace siden 1993, og i dag er der udarbejdet avlsprogrammer til både forbedring og forædling af racen.

Horsefoldgaards Geder



Dansk Nubiske Geder
M-3 status og klovtestede

v/ Jan Koue Larsen, Chr. 69744

Ømarksvej 66, 4100 Ringsted

tlf. 22 30 30 11

geder@horsefoldgaard.dk

Find os på www.horsefoldgaard.dk og

Facebook: [@horsefoldgaardsgeder](https://www.facebook.com/horsefoldgaardsgeder)

Lejlighedsvis salg af geder eller gedekød

Medlem af Dansk Gede Union



STALD BØGELY



Den Danske Nubiske Kødged

Lejlighedsvis salg af nubiske geder.

Rådgivning i avl og gedehold.

CHR-reg. og M3

Henriette og Lars Olsen

Tlf. 21708012 - 20226032

Tranevej 46, 4270 Høng

hela@os.dk

Dværgged

Dværggeden stammer fra det nordlige Afrika og er indført via zoologiske haver og dyreparke, for mere end 100 år siden. Den har været et eksotisk indslag til den kendte Danske Landrace ged. Racen har udviklet sig til den lille ged gennem flere tusind år, fordi den er tilpasset tørre og vegetationsfattige egne og har udviklet evnen til at leve af næringsfattige græsser og urter.

Dværggeden er også det mindste af de dyr vi kalder husdyr og derfor tiltrække den familier der drømmer om husdyr, men har begrænset plads. Foder, fold og hus er en overkommelig størrelse med disse små geder. Dværggeden har masser af temperament, hvilket gør dem til meget livlige geder. De bruger meget af deres tid med at afprøve og etablere rangorden i flokken, også selvom flokken kun er på to geder. Derfor anbefaler vi at 3 dyr er bedre og sjovere for avlere.

Vi anbefaler også at man enten køber maedi testede geder eller selv tester op og følger sundhedsprogram for at opretholde en høj sundhed blandt gederne. Ved køb kan man også sikre sig at de har en klovtest. På den måde kan vi udbrede kendskabet til sunde dyr og muligheden for at deltage på dyrskuer rundt om i landet. Læs mere om maedi under sundhedsprogram på 24.

Hvis der er det mindste spørgsmål til dværggeder så kontakt endelig de nævnte avlere i hæftet.

Dværggeden er minimum 45 cm og 57 cm høj og bukken, minimum 45 cm og max 62 cm høj fra skulderen og ned.

Den kan være bredere end den er lang og har korte lige ben der går i eget spor. Hovedet er kort og bredt med horn der enten går lige op eller er buede bagover. Halsen kort.

Vi har to farver, brun (fra lys til mørk) og "blå" fra sort til lyseblå. Der er blandinger mellem disse to. Men plettede dyr og hvide dyr hører ikke til racen. En grå snude og grå øre er også kendetegn.

Dværggeden er en kødged og det skal man kunne se.



Stelvigs dværggeder



Rikke Solgaard

22 93 62 33

7330 Brande

Udlejning af bukke

Salg af kid og geder

M3 status og

klovsygetestet

Cecilie Nielsen

42 72 46 63

6800 Varde

Salg af kid og geder

M3 status og

klovsygetestet



Stevens Dværggeder



Salg af kid og voksne geder samt bukke.

Jeg har M3 status og er klovtestet.

Jeg hjælper gerne ved opstart af besætning.

Og det er altid muligt at besøge mig.

Simone Christiansen

Lykkebækvej 6

4672 Klippinge

Tlf 61684672

mail: ena_stc@hotmail.com



Malkegederacer

Dansk Landraceged

Lige siden den tidlige bondestenalder for ca. 6.000 år siden har Den Danske Landraceged været værdsat for sin mælk, sit kød, horn og skind. Og for sit venlige og meget sociale temperament.



Den Danske Landraceged trives rigtig godt i vores tempererede klima. Det er en robust og sund malkeged. Den har lette læmninger, stærke kid og gode moderegenskaber.

Geden vejer 50-60 kg og bukken vejer 70-90 kg, når dyrene er udvoksede i 4 års alderen. Landracegeden er knoglekraftig og stærkt bygget, men aldrig grov. Geden er meget feminin og bukken meget maskulin.

Der findes syv farvevarianter: sort vildfarvet, vildfarvet, hvid, broget, harzfarvet, sort og blå.

I 1980-erne var Den Danske Landraceged næsten forsvundet. Kun takket være en gruppe avleres idealistiske arbejde, lykkedes det at opspore og redde et antal typiske geder, som dannede stammen for mange af de dyr vi har i dag. Desværre er landracegeden stadig stærkt truet, og er på den internationale liste over truede danske husdyracer.

Langt de fleste private avlere har kun få dyr som hobby. Men landracegeden har også sin berettigelse i kommercielle malkebesætninger, hvor de har en meget anerkendt osteproduktion på mælken fra deres landracegeder, fx Lykkelund Gedemejeri på Bornholm. Mælkens kvalitet svarer til jersey mælk. Racen giver 1/2-3 l om dagen. Både små som store besætninger bidrager i princippet lige meget til bevaringen af Den Danske Landraceged. Der gives EU tilskud til avlere, som har fået rene landrace kid.

Hold landracegeder, hvis du vil være selvfor-synende med mælk til husholdningen, eller blot har interesse for at deltage i bevaringen af denne levende danske kulturarv.

Sølyst Sæbe
Sæbe [med gedemælk], hud- og hårpleje
Håndlavet i Danmark 🇩🇰
www.soelystsaebe.dk - carina@soelystsaebe.dk

Dansk landrace M3 status og stamtavler

Udlejning af bukke til M3 besætninger, lejlighedsvis salg af geder. CHR: 105577 - Vellingvej 37, 8654 Bryrup

Saanenged

Saanengeden er en højt forædlet schweizisk malke race. Det er en stor ged, der er knapt så hårdfør som landracen.

Den har en kort pels og danner ikke det beskyttende lag underuld, som landracen gør.

Saanengedens mælkeydelse ligger typisk højere end landracens, men den stiller også større krav til foder og staldforhold.

Saanengeden er hvid, og har et roligt temperament.

I de senere år er der desuden importeret dyr af racen British Saanen.




British Toggenburg

British Toggenburg er udviklet i Storbritannien på grundlag af geder af racen Toggenburg, importeret fra Schweiz, og krydsninger af høj kvalitet af andre racegeder

British Toggenburg blev oprettet som fuldblodsrace i den britiske stambog i 1925. Efterfølgende er racetype og ydelse blevet yderligere forbedret, og dens popularitet er steget kraftigt siden 2. Verdenskrig.

Racen har et overvejende muntert og forekommende temperament med rigeligt gå-på-mod, og dog - hver ged sin personlighed. Den har særdeles gode moderinstinkter og sædvanligvis lette læmninger. Farvemæssigt kan den spænde fra sølv/lysebrun til mørk chokoladebrun, men her i landet ses især den meget udbredte og samtidig specielle og karakteristiske nuance af stålgrå/brun. Hornløshed forekommer.

British Toggenburg kom til Danmark ved import i 1996, 1997 og 1999. Den er kendt for sit gode, sunde yver og sin gode ydelse. I en britisk prøvemalkning fra ca. 1990 noterede man en gennemsnitlig mælkeydelse på 1.180 kg med et gennemsnitligt smørfedt- og proteinindhold på hhv. 3,68% og 2,71%.



Anglo Nubisk

Anglo Nubiske geder blev importeret første gang i 1996 fra England, hvor racen efter et langt (næsten 100 år) og intenst avlsarbejde er anerkendt som fuldblodsrace. For at få blodfornyelse blev der i 2003 importeret yderligere fuldblodsdyr fra England og Holland samt igen i 2008 fra Holland.

Geden blev udviklet i England ved at krydse engelske geder med bukke af afrikansk og indisk oprindelse. Det er en flot, graciøs og relativt stor malkeged.

Racen producerer normalt mindre mælk end de schweiziske racer, men mælken har et højt gennemsnitligt indhold af smørfedt (mellem 4 og 5 procent), hvilket gør mælken fortrinlig til osteproduktion.

Racen har ligeledes en meget længere brunstperiode. Den er en yderst populær malke- race i sit hjemland, med mulighed for at producere mælk hele året.

I en britisk prøvemalkning fra ca. 1990 noterede man en gennemsnitlig mælkeydelse på 1.040 kg med et gennemsnitligt smørfedt- og proteinindhold på hhv. 5,04 % og 3,55 %.

Anglo Nubisk ged er kendt for sit aristokratiske udseende, med de meget lange og hængende ører. Særlig karakteristisk for racen er hovedet, hvor profilen imellem øjne og mule bliver stærkt udadbuget. Pelsen er altid kort, sort, rød eller gylden er de mest almindelige farver, men alle farver og spraglet pels er tilladt. Den Anglo Nubiske ged har et følsomt og omgængeligt sind, er årvågen og nysgerrig.



CHR-registrering, Webdyr-registrering og Øremærkning

Alle gedebesætninger i Danmark skal registreres via Det Centrale Husdyr Register: CHR. I 2021 kom der nye regler på området. Fødevarestyrelsen har udgivet en vejledende pjece, som kan hentes på DGU's hjemmeside. Bagerst i pjecen er der en rigtig god oversigt over, hvordan man gør de forskellige ting.

Reglerne kan kort skitseres sådan:

CHR-nr. fås ved at oprette din besætning på www.landbrugsindberetning.dk eller hos CHR-afdelingen hos SEGES på tlf. 7015 5015 (tryk 2 for CHR og registrering). Besætningen skal registreres med sit formål i besætningstype f.eks. gedebesætning kød, mohairgedebesætning, malkegedebesætning eller hobbygedehold. Mulighederne fremkommer ved oprettelsen. Chr-nummeret følger ejendommen uanset ejerforhold, og nummeret indgår i øremærkenummer på dyr født på ejendommen.

Alle geder skal identificeres med øremærker og registreres i programmet Webdyr eller indberettes til CHR/SEGES mundtligt eller skriftligt - også selvom du bare har en enkelt kæleged.

De lovpligte registreringer kan foretages gratis i Webdyr-programmet. Dette gælder også enkeltregistrering af dyr, hvilket sikrer at dine dyr har en stamtavle. Når du får stamtavle på dine dyr, kan du følge den avlsmæssige udvikling i din besætning. Er man interesseret i avl, er dette absolut en fordel. Stamtavlen er nødvendig for at kunne deltage i dyrskuer og leje buk fra avlsbesætninger. Den gør det også nemmere at sælge sine overskudsdyr.

I det gratis program, Webdyr, kan du registrere flytning af enkelte dyr ud og ind af din besætning, geder læmning, registrering af nye kid med vægt og fødselsforløb samt en dyreliste. Øvrige hændelser (løbning af buk, vejning, udskrivning af stamtavler m.m. skal indberettes mundtligt eller skriftligt til SEGES og afregnes med minutpris, se kontaktinformation er nedenfor.

I Webdyr Plus kan du udføre alle opgaver hjemmefra uden at skulle afregne med SEGES.

Abonnement på Webdyr Plus kan bestilles på www.webdyr.dk. Har du brug for hjælp til registrering, kan du kontakte Kundecenter Seges på telefon 70155015 eller mail til kundecenter@seges.dk

Reglerne for øremærkning er, at alle geder – uanset formål - skal øremærkes. Mest almindeligt er, at geden mærkes med 2 identiske gule øremærker. Der findes mange forskellige mærker, så man kan vælge, hvilken type, der passer bedst til ens geder. Øremærkning skal som hovedregel foretages inden dyret fylder 9 måneder, eller inden de fraflyttes besætningen. I en avlsbesætning med enkeltdyrsregistrering er det klart en fordel at mærke sine dyr tidligt, ellers kan de være svært at holde styr på de enkelte indberetninger.



Vejledning om mærkning og registrering i CHR af får og geder

Sundhedsprogram for får og geder

SEGES har oprettet et sundhedsprogram overfor sygdommen Maedi-visna (får) og CAE (geder), som er dødelige og tabsvoldende sygdomme, der forårsages af virus (lenti-virus). Smitte kan overføres mellem får og geder.

Sygdommene udvikler sig meget langsomt, og virus kan ligge "hvilende" i et dyr i flere år, men dyret kan godt give smitten videre i denne periode. Køber man f.eks. et dyr, som ser raskt ud, men alligevel bærer smitten, risikerer man, at op til 60% af besætningen er smittet, inden man bliver opmærksom på sygdommen. Maedi ses hos får, når virus angriber lungerne. Fårene viser åndenød, specielt når de drives (hurtig bevægelse). Visna ses hos får og CAE hos geder, når virus angriber nervesystemet. Dyrene får balanceproblemer og andre nervøse forstyrrelser. I alle tilfælde ses huldtab og utrivelighed. Typiske symptomer i øvrigt er lungebetændelse, fremskridende lammelse, gigt/ledbetændelse og kronisk mastitis (yverbetændelse). Det er derfor vigtigt at være med i det frivillige Maedi-visna sundhedsprogram med blodprøving hvert 3. år for at opretholde M3 status. Dette sikrer dig mest muligt at dine dyr er sunde og raske.

Tilmelding til programmet sker ved henvendelse til:

Kundecenter SEGES, Kvæg, Agro Food Park 15, 8200 Århus N, Tlf. 8740 5000

Når man som ny avler køber geder, skal man bede om at få en kopi af sælgers M3-statusattest med sælgers navn og CHR-nummer på. Gyldighedsdatoen må ikke være overskredet.

Hvis man ønsker at overtage sælgers M3-status, skal der indsendes en ejererklæring for at komme med i Maedi-visna/CAE sundhedsprogrammet. Ejererklæringen skal indsendes straks efter, at dyrene er flyttet ind i besætningen.

Seges opkræver 230 kr. for registreringen., hvorefter M3-statusen fortsætter med samme gyldighedsdato som sælger besætningen har.

Har sælger ikke M3-status på sin besætning, må man selv sørge for at få taget blodprøver med henblik på at opnå status.

Indtil man opnår M3 status, skal man have sine geder blodprøvet med 12-14 måneders mellemrum indtil 3 på hinanden følgende prøver har været negative. Derefter har man opnået M3-status, og har adgang til dyrskuer og andre samlinger af dyr.

For hver blodprøvetagning skal der ligeledes indsendes en ejererklæring til Seges.

Ejererklæringen kan hentes på DGU's hjemmeside www.goat-dgu.dk eller på www.landbrugsinfo.dk

Hele regelsættet "Det frivillige MAEDI-VISNA/CAE sundhedsprogram for får og geder" kan ses på DGU's hjemmeside under fanen love og regler.

https://www.goat-dgu.dk/wp-content/uploads/Ny-regelsat_maedi_visna_cae_sundhedsprogram.pdf

Lineærkåring

Følgende gederacer kan i dag lineærkåres: Dansk Nubisk geder, Dansk Landracegeder, Boergeder og Mohairgeder.

Lineærkåringen adskiller sig fra showbedømmelsen ved at gå mere i dybden med dyrets egenskaber. Lineærkåring er en meget objektiv bedømmelse af gedernes egenskaber. Den bygger på konkrete og ofte målbare kriterier ved hjælp af kåringskemaer med karaktergivning ud fra en fastlagt skala. Egenskaberne er fastlagt af avlsudvalgene i samarbejde med Seges, og tager afsæt i godkendte racestandarder og aftalte vægtninger. Kåringsresultaterne indberettes af kåringsdommerne til Seges, og tallene indgår i dyrets indeksberegning. Lineærkåringsdommerne er ligeledes godkendt af Seges.

I modsætning til showbedømmelsen, som foregår på dyrskuerne, finder lineærkåringen sted ude i besætningerne. Man vil derfor for en relativt lille omkostning kunne få bedømt flere af sine geder, og derved få et godt billede af hvordan dyrene i ens besætning ligger rent kvalitetsmæssigt. De tildelte karakterer giver et rigtig godt grundlag for udvælgelse af avlsdyr. Under besøget vil der blive rig lejlighed til en god gedesnak.

For de 4 racer er der selvfølgelig fastsat meget forskellige kriterier. Disse kriterier er omsat til karakterer i et bedømmelsesskema. Skemaerne indsendes til Seges, der omregner tallene til de samlede karakterer, der kommer til at stå på stamtavlerne.

Kåringerne giver avlsudvalgsbetyrelserne et godt fingerpeg om, hvor de enkelte racer befinder sig og på hvilke fronter, der bør sættes ind for at forbedre/bevare racen. Disse oplysninger vurderes en gang om året på avlsudvalgmøde, hvor der efter behov justeres på årets vægtninger til dyrskuebedømmelserne. DGU's dommergruppe bliver efterfølgende informeret om hvilken prioritering, der skal være gældende for den følgende dyrskuesæson.

Besætninger, der ønsker at deltage i lineærkåring, bedes kontakte DGU's avlsudvalg for den pågældende race. Der bliver herefter arrangeret kåringsrejser – oftest i løbet af efteråret.

Mohairgeder kan ofte kåres på dyrskuerne, da de skal kåres med en ham på 4-6 mdr. Boergeder besætningskåres, dvs. at alle dyr over 2 år skal kåres ved kåringsbesøget og besætningsliste fra Webdyr Plus skal derfor sendes til kåringsdommeren to dage før kåringsrejsen.

For racerne Saanen, Dværg, Walliser, Anglo Nubisk og British Toggenburger er der mulighed for hjemmebedømmelse.

Du er velkommen til at kontakte kåringsdommerne for at høre mere.

Henriette Olesen - Dansk Nubisk og Boer - Tlf. 21708012

Peder Jensen - Landrace - Tlf. 21203145

Ane Thomassen - Mohair - Tlf. 212708 53

Flytningsdokument

Alle dyr der flyttes fra en besætning til en anden (herunder også til slagter) skal ledsages af et flytningsdokument (lovpligtigt).

Dokumentet skal være udskrevet før transportdagen.

På Webdyr.dk eller DGU's hjemmeside www.goat-dgu.dk kan man gratis hente og printe flytningsdokumentet.

Indberetning af oplysninger og bestilling af flytningsdokument m.v. foretages af besætningsejeren selv.

Har man ikke mulighed for selv at printe dokumentet ud, kan det bestilles på mail til SEGES, kundecenter@seges.dk men det vil i så fald ikke være gratis.

Bemærk at fødevarekædeoplysninger på flytningsdokumentet kun skal udfyldes, når dyrene køres til slagter.

Ved deltagelse i dyrskuer er dokumentet gældende for både ud- og hjemtur. Dokumentet skal påtegnes af veterinærkontrollen på dyrskuet før hjemrejse.

Flytningsdokumentet gælder i 14 dage fra udskrivelsesdagen og skal opbevares i mindst 3 år.

Transport

Transport af geder er omfattet af Fødevarestyrelsens regler for transport af landbrugsdyr.

Reglerne kan i deres helhed læses på www.foedevarestyrelsen.dk/Dyr/Transport-af-dyr

Tjek disse regler inden du kører på dyrskue eller flytter dine dyr til andre besætninger.

Klovtest

Langt de fleste dyrskuer forlanger i dag, at deltagende besætninger er klovtestet.

Klovtest er også meget ofte et krav, hvis man f.eks. skal leje avlsbuk.

Klovsyge er en meget alvorlig lidelse forbundet med stor smerte for de inficerede dyr, og er både dyr og besværlig at komme til livs.

Vi anbefaler derfor også, at så mange besætninger som muligt lader deres dyr klovteste.

Dyrlægen skal lave en test på 8 dyr. Har man færre end 8 dyr skal alle dyr testes. Dyrlægen skal bestille testkits i forvejen. Testen er en svaberprøve foretaget i klovspalten, og er ikke forbundet med ubehag hos gederne.

Beskrivelse af hvordan testen skal udføres kan hentes på DGU's hjemmeside.

[Proeveudtagning-for-ondartet-klovsyge-hos-faar-og-geder_27-10-2020_002](#)

Klovtesten er gyldig i 3 år, såfremt man ikke har samkvem med gedebesætninger, der ikke er klovtestede.

3 års-fristen gør, at man kan samkøre testningen med blodprøver for vedligeholdelse af M3-status. På den måde sparer man en udgift til dyrlægen.

Selvforsyning og økologi

Da geden er et forholdsvis lille og let håndterbart husdyr, er den meget velegnet til at være en del af det lille selvforsyningslandbrug. Geden udnytter sit foder optimalt og giver os til gengæld mælk, kød, fiber og skind afhængig af race.

Også i det økologiske havebrug/landbrug er geden værdifuld. Den trives rigtig godt på økologisk foder og den udmugede dybstrøelse er god for jorden.

Kontakt en økologisk gedeavler, hvis du vil vide mere om dette.

Dyrskuer

DGU har dommere på mange af landets dyrskuer og dyrskuerne er en fantastisk mulighed for at se forskellige gederacer og tale med avlerne.

På dyrskuerne mødes gedeavlerne og præsenterer deres dyr for hinanden og publikum. Der hersker en hel særlig stemning på et dyrskue, og det er både lærerigt og hyggeligt.

Hvis man ikke selv har så meget erfaring, er det en god idé at tage sin ged med på et skue og få den vurderet af en dommer. Dommeren vil altid være behjælpelig med råd og vejledning med hensyn til, hvilke detaljer man skal være opmærksom på, når man skal finde den buk, der skal bedække geden.

Hvis du har en lillebitte dyrskuelyst i maven, når du har fået dine M3 geder, skulle du virkelig kaste dig ud i det.

På dyrskuet bliver der foretaget en showbedømmelse af dyrets dagsform med udgangspunkt i racestandarden.

Din ged skal kunne gå pænt i snor, og kunne stå stille. Den skal finde sig i at blive berørt overalt på kroppen. Klovene klippes grundigt 1 måneds tid før og rettes til ca. 1 uge før dyrskuet. Mange avlere vasker geden i hunde- eller hesteshampoo (dog ikke mohairgeder) og pudser hornene i madolie om morgenen før dyrskuet.

For at kunne deltage i dyrskuer, skal din besætning have M3 status og være klovtestet.

Dyrene skal være enkeltregistreret og have stamtavle.

Regler og tilmeldingsfrister skal hentes på de enkelte dyrskuers hjemmesider.

Der skal laves flytningsdokument (samme dokument bruges til både ud- og hjemtur). Flytningen skal indberettes i Webdyr.

Dyrskuedatoer kan findes på DGU's hjemmeside www.goat-dgu.dk samt på www.landbrugsinfo.dk

Tilmelding skal gøres i god tid. Hold øje med dyrskuernes hjemmesider for at se tilmeldingsfrister og reglerne for geder.

Hvis du gerne vil vide noget mere om dyrskuer, kan du altid henvende dig til DGU's hovedbestyrelse og få en snak.

DAKA

Selvødde eller aflivede geder og kid SKAL afhentes af DAKA.

Det er i Danmark forbudt at nedgrave eller på anden måde bortskaffe døde landbrugsdyr og slagteaffald. Døde dyr bør dækkes til. Man kan selv lave en kadaverkap til geder ved at bruge kassen fra en trillebør og evt. sætte håndtag på i hullerne fra stellet.

Hvis man slagter derhjemme, skal slagteaffald placeres i en egnet tønde, og tilmeldes til afhentning af DAKA på tlf. 79284047.

Du kan hente gode råd og vejledning til hvordan afhentningspladsen bør etableres og hvordan dyrene kan tildækkes på DAKA's hjemmeside:

<https://www.secanim.dk/services/faar-geder/>

Tilmelding af dyr til afhentning kan ske via [DAKA's APP PigUp & Ko](#), som kan hentes i App Store. Det gør tilmeldingen meget nem, hurtig og præcis.



Med PIGUP&KO-appen er det nemt og hurtigt at tilmelde sine døde dyr.

Med ganske få klik kan du melde dyrene til, og så henter DAKA hurtigst muligt – i mange tilfælde allerede samme dag eller meget tidligt næste dag.

Med App'en kan du se hvornår afhentningen er planlagt til og hvornår dyret er afhentet. Du får en melding om, at dyret kan meldes ud af din besætning.

Hvis du ønsker at blive medlem af DGU kan du kontakte kasserer på mail: kissermohair@gmail.com eller på tlf. 24875864

Du kan også blive medlem via DGU's hjemmeside www.goat-dgu.dk hvorfra du kan hente et indmeldelsesskema som udfyldes og sendes.

Nye medlemmer får første (indeværende) års kontingent til halv pris

Anvendelse af gede produkter


Skind

Alle gedeskind er et meget attraktivt produkt og man får oftest et god pris for sine garvede skind.


Gedeskind kan blive garvet i Sverige og Tyskland. Ca. 1 gang om året er der fællesindsamling af skind der skal sendes til garvning i Sverige

Gedeskind kan garves og bruges til udsmykning.

Gederacernes store variation i farver, hårlængde og struktur giver en lige så stor mangfoldighed i skindprodukterne.



GARVNING AF SKIND



Vi har i en årrække indsamlet skind fra får- og gedeavlere som ønsker at få garvet skind fra deres egne dyr.

På vores hjemmeside, www.gl-aarup.dk, kan man bl.a. læse om, hvordan man tilmelder sig indsamlingen - hvordan man salter sine skind - informationer omkring indpakning af skind hjemmefra, skema til garveriet m.v.

Indsamlingen sker altid den første weekend i februar – hvert år. Vi samarbejder med Tranås Skinnberedning, som står for garvning af skindene.

I er velkomne til at kontakte os via hjemmesiden: www.gl-aarup.dk,
mail: gl.aarup5560@hotmail.com eller på telefon: 21 39 10 88.

Venlig hilsen Kirsten G. Hansen og Leif B. Steensen

Gedemælk

Gedemælk er et sundt naturprodukt, som på alle måder kan indgå i den daglige husholdning. Umiddelbart efter malkningen køles mælken ned og er klar til brug. Smagen vil variere dels fra ged til ged og dels efter, hvad gederne er fodret med.

I Danmark avles efter en relativ mildt smagende mælk. Mange malkeguderavlere fremstiller med godt resultat forskellige typer gedeost.

Der er i Danmark også nogle større besætninger med kommerciel gedemælksproduktion til ostefremstilling.

I Danmark er der flere avlere der laver produkter som sæbe, hud- og hårpleje af gedemælk.




Gedekød

I de senere år har der været en stigende interesse for at spise gedekød i Danmark.

Gedekød er meget magert og velsmagende og har en fin struktur.

Geder af alle racer kan naturligvis slagtes, men de traditionelle kødracer har en bedre kødsætning. Det er fortrinsvis hundyr, kastrater eller bukkekid, der slagtes.

Gedekød kan tilberedes som vildt eller kalvekød, ligesom Dansk Gede Union sælger kokebog med mange gode opskrifter.



Mohair

Mohairfibrene er meget lange og glatte. De spindes derfor sammen med Merinould (ca. 25%) eller silke for at kunne hænge sammen til strikægarn. Den fineste mohair, kidmohair, er eftertragtet til beklædning pga. dens unikke egenskaber:

Flotte glansfulde farver pga. fibrenes høje grad af farvemodtagelighed og skinnende blanke overflade - krølfri og holdbar pga. fibrenes bøjelighed, elasticitet og evne til at genfinde sin facon - komfortabel pga. den lave vægt, blødheden og mohairens evne til at afgive og opsuge fugt fra omgivelserne -kølig om sommeren og lun om vinteren.

Den grovere mohair fra voksne dyr anvendes ofte til plaider o.lign.



Horn

Gedehorn kan anvendes til mange spændende ting, bl.a. knapper, smykker, spænder og lign.

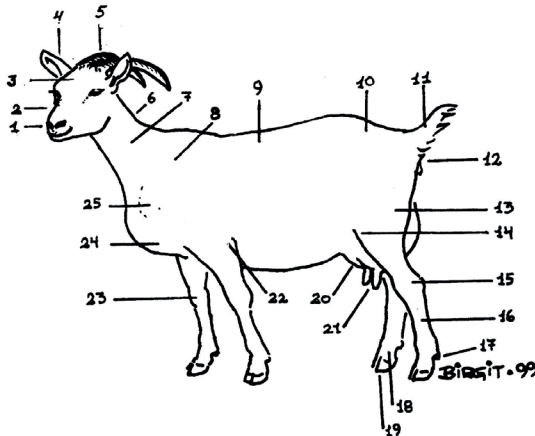
Kun fantasien sætter grænser.



Gedens anatomi

Hvad er det nu det hedder?

Gimmerkid:	hungen fra fødsel til kønsmodenhed
Gimmer:	hungen fra kønsmodenhed tisk efter 1. læmning
Ged:	1) hungen, der har læmnet 2) dyreart
Bukkekid:	hungen fra fødsel til kønsmodenhed
Buk:	hungen
Kastrat:	hungen, der er kastreret
Bedækning:	geden og bukkens forening for formering (=bukning)
Geden har et yver med 2 pletter	
Kiddene dier/pletter deres mor	



- | | |
|---------------------------|----------------|
| 1. Næse, mule | 13. Lår/køller |
| 2. Næseryg | 14. Knæ |
| 3. Pande | 15. Has |
| 4. Ører | 16. Pibe |
| 5. Horn | 17. Biklove |
| 6. Nakke | 18. Kode |
| 7. Hals | 19. Klove |
| 8. Skulder(blod) | 20. Yver |
| 9. Ryg | 21. Pletter |
| 10. Kryds | 22. Albue |
| 11. Hale | 23. Forknæ |
| 12. Agterspejl, mellemkød | 24. Doglap |
| | 25. Skulderled |

Tegnet af + ©copyright: Dyrlæge Birgit Agner Petersen

DGU's Avlsudvalgs-Bestyrelser

Mohair

Formand:

Ane Thomassen
6270 Tønder
Tlf. 21270853
hovmose@icloud.com

Bestyrelsesmedlemmer:

Kirsten Brødtholt
4912 Harpelunde
Tlf. 24875864
kissermohair@gmail.com

Bente Gaarde Knudsen

8620 Kjellerup
Tlf. 60619722
begakn@gmail.com

Kim Lindegaard
5450 Otterup
Tlf. 23856812
kimlj85@hotmail.com

Lotte Marborg
4070 Kirke Hyllinge
Tlf. 40978797
lotte.marborg@gmail.com

Walliser

Kontaktpersoner:

Camilla Petersen
4250 Fuglebjerg
Tlf. 51317939
virkelystgaarden@gmail.com

Heidi Andersen
4200 Slagelse
heidi.tvaermose@gmail.com

Boer

Formand

Brian B. Nielsen
7860 Spøttrup
Tlf. 21676963
brianbn@mail.dk

Bestyrelsesmedlemmer:

Ronni Skovsgaard Pedersen
9700 Brønderslev
Tlf. 20456877
r20456877@gmail.com

Patrick Rysholt
9240 Nibe
Tlf. 60449310
patrickrysholt@gmail.com

Mads Kildegaard Frederiksen
5750 Ringe
Tlf. 30278941
madskildegaard2@hotmail.com

Dansk Nubisk

Kontaktpersoner:

Henriette Olsen
4270 Høng
Tlf. 21708012
hela@os.dk

Jan Koue Larsen
4100 Ringsted
Tlf. 22303011
geder@horsefoldgaard.dk

Saanen

Kontaktperson:

Peder Jensen
4470 Svebølle
Tlf. 2120315
pewijensen@gmail.com

Dværg

Formand:

Simone Christiansen
4672 Klippinge
Tlf. 6168 4672
ena_stc@hotmail.com

Bestyrelsesmedlemmer:

Rikke Solgaard Jensen
7330 Brande
Tlf. 22936233
rikkesolgaard@hotmail.com

Cecilie Schmidt Nielsen
6800 Varde
Tlf. 42724663
sncecilie@icloud.com

Landrace

Formænd:

Amalie Pedersen
4682 Tureby
Tlf. 27646850
amalie.95.pedersen@gmail.com

Sigrid Lynæs
8543 Hornslet
Tlf. 29936094
capra.naturpleje@gmail.com

Bestyrelsesmedlem:

Heidi Slesvig
4180 Sorø
Tlf. 20229218
Heidi.slesvig@3f.dk

DGU's Hovedbestyrelse

Formand:

Ane Thomassen
6270 Tønder
Tlf: 21270853
Mail: hovmose@icloud.com

Næstformand:

Brian B. Nielsen
7860 Spøttrup
Tlf: 21676963
Mail: brianbn@mail.dk

Kasserer:

Kirsten Brødtholt
4912 Harpelunde
Tlf: 24875864
Mail: kissermohair@gmail.com

Bestyelsesmedlemmer:

Kim Lindegaard
5450 Otterup
Tlf: 23856812
Mail: kimlj85@hotmail.com

Jan Koue Larsen
4100 Ringsted
Tlf: 22303011
Mail: geder@horsefoldgaard.dk

Rikke Solgaard Jensen
7330 Brande
Tlf: 22936233
Mail: rikkesolgaard@hotmail.com

Ronni Skovsgaard
9700 Bønderslev
Tlf: 20456877
Mail: r20456877@gmail.com

Suppleanter:

Patrick Rysholt
9740 Nibe
Tlf: 60449310
Mail: patrickrysholt@gmail.com

Sara Ansbjerg
7500 Holstebro
Tlf: 50728393
Mail: saraansbjerg@hotmail.com

Denne folder er udgivet af:

Dansk Gede Union

En stor tak til alle annoncører der gør det muligt at uddele folderen gratis.

Redaktionen har ingen indflydelse på indholdet i annoncerne.

Opsætning af bladet: Kirsten Brødtholt

Tryk: dkPINT
Oplag: 2000



SES VI PÅ ROSKILDE DYRSKUE?

31. maj - 2. juni 2024 &
30. maj - 1. juni 2025

Kom og oplev

Hesteshow, madværksted, geder, ryttermarked, landbrugsmaskiner,
jagt-område, traktortræk, shows, bolig & energi-udstilling, kaninhop,
halm-labyrinth og meget mere på

Danmarks største Dyrskue

roskildedyrskue.dk

